

# Update von Pi-Star:4.1.5 auf Pi-Star:4.1.6

Um das neue Version 4.1.6 zu erhalten, ist es erforderlich sich über den Expertenmode auf UPGRADE zu gehen.

## 1. auf Konfiguration

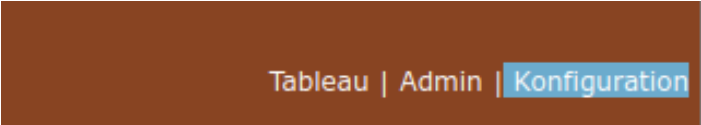
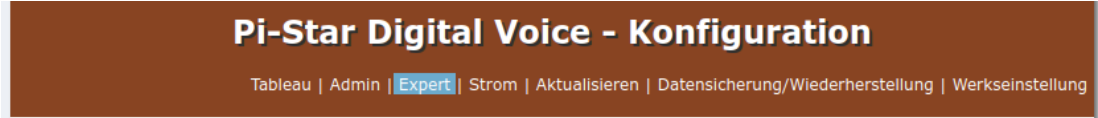


Tableau | Admin | **Konfiguration**

2. wenn noch nicht angemeldet, wird nach **Username** und **Password** gefragt. Bitte entsprechend eingeben.

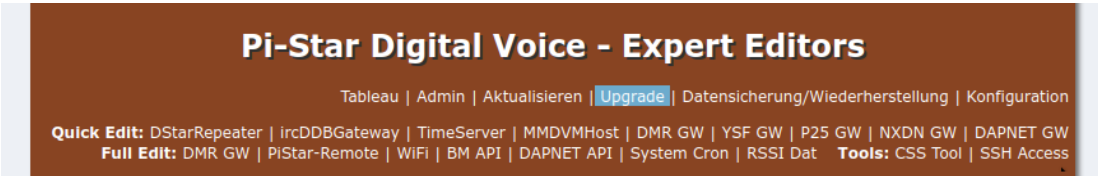
## 3. auf Expert gehen



**Pi-Star Digital Voice - Konfiguration**

Tableau | Admin | **Expert** | Strom | Aktualisieren | Datensicherung/Wiederherstellung | Werkseinstellung

## 4. auf Upgrade gehen

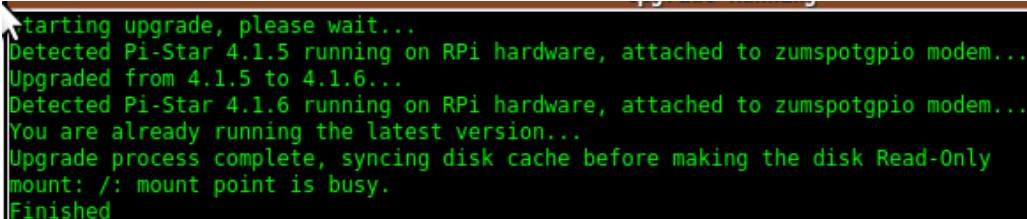


**Pi-Star Digital Voice - Expert Editors**

Tableau | Admin | Aktualisieren | **Upgrade** | Datensicherung/Wiederherstellung | Konfiguration

**Quick Edit:** DStarRepeater | ircDDBGateway | TimeServer | MMDVMHost | DMR GW | YSF GW | P25 GW | NXDN GW | DAPNET GW  
**Full Edit:** DMR GW | PiStar-Remote | WIFI | BM API | DAPNET API | System Cron | RSSI Dat **Tools:** CSS Tool | SSH Access

5. im Anschluss wird das Upgrade ausgeführt. Dies solange wiederholen, bis keine Änderungen mehr durchgeführt werden und der Stand auf Version 4.1.6 erfolgte



```
Starting upgrade, please wait...
Detected Pi-Star 4.1.5 running on RPi hardware, attached to zumspotgpio modem...
Upgraded from 4.1.5 to 4.1.6...
Detected Pi-Star 4.1.6 running on RPi hardware, attached to zumspotgpio modem...
You are already running the latest version...
Upgrade process complete, syncing disk cache before making the disk Read-Only
mount: /: mount point is busy.
Finished
```

Im Anschluss noch einmal auf Aktualisieren gehen um alles abzuschließen.